



CENTRO DE ESTUDIOS INTERNACIONALES  
**GILBERTO BOSQUES**  
ANÁLISIS E INVESTIGACIÓN



# REMESAS DE ESTADOS UNIDOS HACIA MÉXICO ALCANZARÁN UN MÁXIMO HISTÓRICO EN 2017: ANÁLISIS E INTERPRETACIONES

8 DE DICIEMBRE DE 2017

## NOTA DE COYUNTURA



*Después de que 2016 reflejara un máximo histórico en el envío de remesas desde Estados Unidos hacia México, todas las cifras parecen indicar que este año se alcanzará un nuevo récord. Si bien la tendencia creciente de la cantidad de remesas enviadas está históricamente consolidada, sí llama la atención y exige un análisis de mayor profundidad el hecho de que esto ocurra específicamente durante el primer año de gobierno del Presidente Donald Trump, especialmente si se toman en cuenta las reiteradas amenazas que hizo durante su campaña de gravar las remesas de los mexicanos radicados en Estados Unidos, con el objetivo de financiar otra de sus promesas de campaña: el muro fronterizo.*

### ***Remittances from the U.S. to Mexico will reach historic peak on 2017: analysis and interpretations***

*After 2016 marked a historic peak in the flow of cash remittances from the U.S. to Mexico, numbers show that this year they will reach a new record. Although the increasing trend of the amount of remittances sent is historically consolidated, it requires a more in-depth analysis of the fact that this occurs specifically during the first year of President Donald Trump's government, reminiscing the constant threats of taxing remittances of Mexicans living in the United States that he made during his campaign with the objective of financing another of his campaign promises: the border wall.*

## Introducción

Desde principios de 2017, y después de que el año anterior representara el récord histórico en materia del flujo de remesas desde Estados Unidos hacia México, analistas y bancos estimaron que el presente año rompería dicha marca.<sup>1</sup> De acuerdo con las estimaciones más recientes, así sucederá y las remesas romperán por primera vez en la historia la barrera de los 30 mil millones de dólares anuales. Ahora, si bien la tendencia creciente en el flujo de remesas está históricamente consolidada, es más bien el contexto en el que este récord ocurre lo que motiva un mayor análisis de la evolución de la tendencia en el último año. Y es que, como se recuerda, en repetidas ocasiones el Presidente Donald Trump ha amenazado con gravar o imponer alguna otra restricción a las remesas que los mexicanos radicados en Estados Unidos envían a su país de origen, con el argumento de que así lograría cumplir su promesa insignia de campaña: la construcción de un muro fronterizo. De tal suerte, se estima que uno de los principales factores – que no el único – de este aumento considerable en el flujo de remesas es precisamente el miedo de los trabajadores mexicanos de que se puedan establecer restricciones al mismo.

A partir de estas consideraciones, la presente nota de coyuntura analiza la evolución histórica de los flujos de remesas entre ambos países, la importancia que ese ingreso de divisas ha tenido tanto para la economía mexicana como para las comunidades de origen de los emigrantes, y las razones detrás de los máximos históricos que se han visto en los flujos durante los últimos dos años. En las consideraciones finales se evalúan las perspectivas a futuro de estos flujos a la luz de la reconfiguración actual que se vive en las relaciones bilaterales entre México y Estados Unidos, así como frente a los cambios promovidos por el Presidente Trump dentro de su país.

## Evolución del envío de remesas hacia México y su importancia histórica

Numerosos gobiernos, instituciones financieras y académicos reconocen que las remesas constituyen un recurso de relevancia para muchos países en desarrollo y para muchas de sus actividades económicas.<sup>2</sup> Históricamente, los flujos de remesas tienden a moverse desde países desarrollados a economías en desarrollo, situación lógica en vista de que los migrantes suelen dejar su país en búsqueda de mejores oportunidades de trabajo y mayores niveles de ingreso, que les permitan incrementar el patrimonio familiar en sus lugares de origen.<sup>3</sup>

A partir de estudios previos, realizados por el mismo Banco Mundial, se puede deducir que el incremento sostenido y pronunciado en los flujos de remesas a nivel mundial a partir del año 2000 –

---

<sup>1</sup> Notimex, “México recibirá 27 mil mdd de remesas en 2017: Merrill Lynch”, Milenio, 15 de febrero de 2017. Consultado el 4 de diciembre de 2017 en: [http://www.milenio.com/negocios/remesas\\_2017-mexico-estados\\_unidos-merrill\\_lynch-donald\\_trump-migracion-milenio\\_0\\_903509771.html](http://www.milenio.com/negocios/remesas_2017-mexico-estados_unidos-merrill_lynch-donald_trump-migracion-milenio_0_903509771.html)

<sup>2</sup> Pew Hispanic Center, Remittance Senders and Receivers: Tracking the Transnational Channels, 24 de noviembre del 2003. Consultado el 5 de diciembre del 2017 en <http://www.pewhispanic.org/files/reports/23.pdf>

<sup>3</sup> Es importante señalar que, a pesar de que los datos de remesas de México se actualizan mes por mes, al aquí tratarse de una cifra agregada a nivel mundial, es más complicado agrupar los datos, por lo cual esta serie lleva un retraso de poco más de dos años. Véase Carlos Serrano Herrera y Matías Jaramillo Benítez (coords.), Anuario de migración y remesas, México 2017, México, Fundación BBVA Bancomer / Consejo Nacional de Población, junio 2017. Consultado el 5 de diciembre de 2017 en: <https://goo.gl/sa757D>

pasando de 126 mil mdd en 2000 a 584 mil mdd en 2015<sup>4</sup> – responde a dos factores generales: el incremento en el número de migrantes internacionales en el mundo y el progresivo abaratamiento de los servicios para el envío de remesas. Con respecto al primer tema, basta simplemente mencionar que de acuerdo con datos de Naciones Unidas, el número de migrantes internacionales pasó de poco más de 170 millones de personas en 2000, a 243.5 millones en 2015. Y con respecto al segundo, el Banco Mundial señala que los costos para enviar remesas en el mundo se han reducido “de forma sostenida en los últimos años” (con excepción en África). El Banco estima que los migrantes pagan un costo promedio total del 7.7% de comisión para enviar dinero a sus países de origen.<sup>5</sup>

A nivel mundial, México se ha posicionado como la cuarta economía receptora de remesas, sólo por detrás de India, China y Filipinas.<sup>6</sup> Ahora bien, si se analizan los grandes corredores de remesas a nivel mundial (i.e., país de origen → país de destino), aquél que registra mayores flujos es precisamente el de Estados Unidos hacia México, con una cifra de más de 26 mil millones de dólares anuales en 2016. En contraste, India que es el país que más remesas en términos absolutos recibe, lo hace vía tres grandes corredores: desde Emiratos Árabes Unidos, Estados Unidos y Arabia Saudita.<sup>7</sup>

La posición de México entre los principales receptores de remesas a nivel mundial responde a que gran parte de la diáspora mexicana, cuyo número asciende a más de 12 millones de personas en el mundo, del cual aproximadamente el 97.33% se encuentra en Estados Unidos<sup>8</sup> ha mantenido contacto financiero con sus familiares en México a través de las remesas desde su llegada a Estados Unidos. Estas remesas se han convertido en una de las fuentes generadoras de divisas más importantes del país, sumándose a las exportaciones de la industria automotriz, del sector agroalimentario,<sup>9</sup> del sector petrolero y turístico.<sup>10</sup>

El comportamiento de las remesas comúnmente representa uno de los principales indicadores de la migración. Estos flujos evidencian los movimientos de envío y recepción de dinero entre los migrantes internacionales en los lugares de destino y sus familias y comunidades de origen.<sup>11</sup> Previamente se refirió que las tendencias en el envío de remesas podrían explicarse a partir de dos indicadores generales: la evolución en el número de migrantes, por un lado, y los costos de transacción para el envío por otro. A continuación, se verá, sin embargo, que para el caso de los flujos entre Estados Unidos y México estos indicadores no son suficientes. La Gráfica 1 refleja la evolución de las remesas que mexicanos envían a sus comunidades de origen desde Estados Unidos.

---

<sup>4</sup> Idem.

<sup>5</sup> José Luis Caballero, “11 datos sobre el envío de remesas a México”, *El Economista*, 5 de febrero del 2017, consultado el 4 de diciembre del 2017 en <https://goo.gl/XsH87e>

<sup>6</sup> José Luis Caballero, op. cit.

<sup>7</sup> Carlos Serrano Herrera y Matías Jaramillo Benítez, op. cit., p. 132.

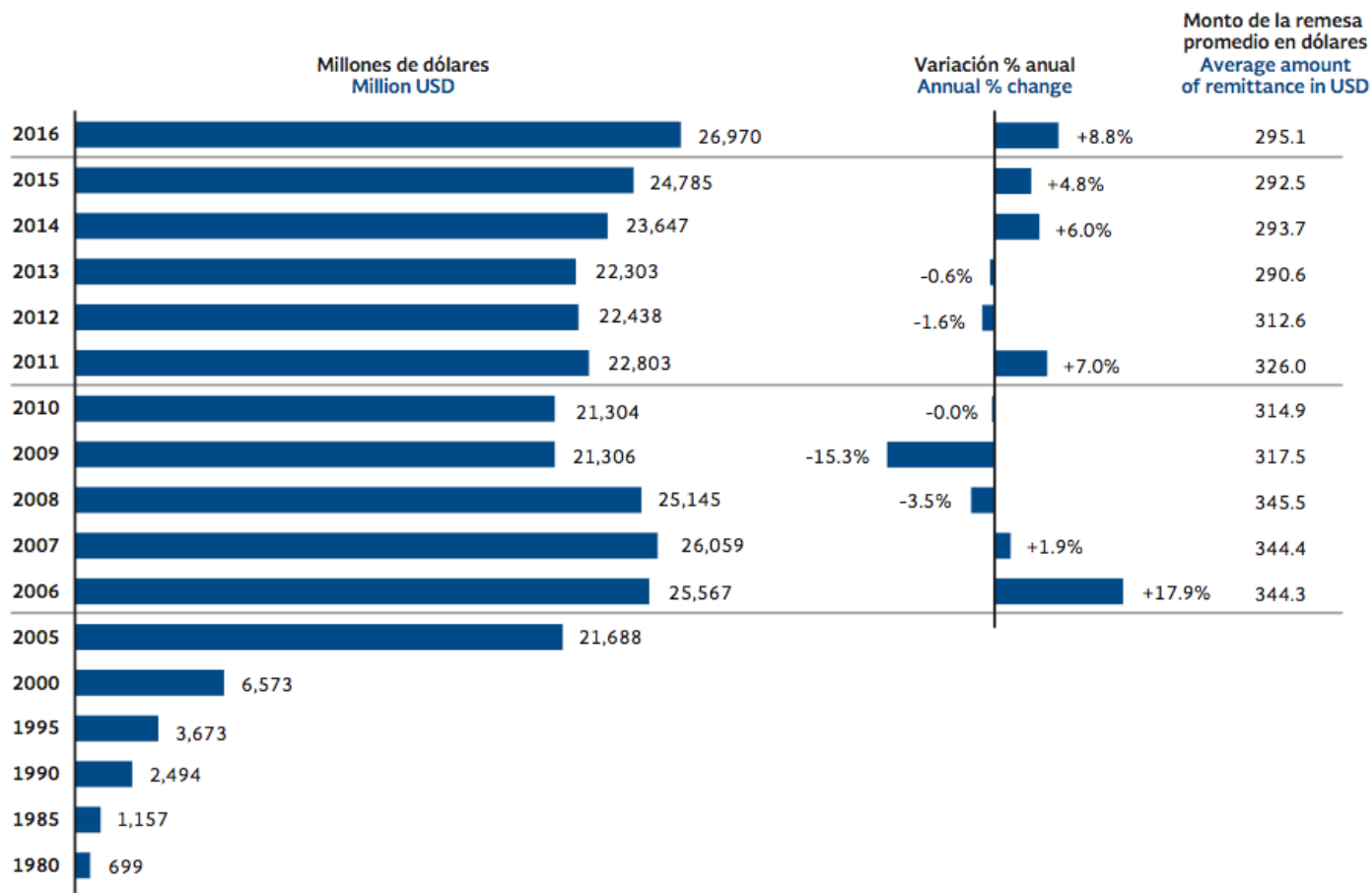
<sup>8</sup> Instituto de los Mexicanos en el Exterior, “Mexicanos en el Mundo. Estadística de la población mexicana en el mundo 2016”, México, Secretaría de Relaciones Exteriores, abril de 2016. Consultado el 5 de diciembre de 2017 en: <https://goo.gl/9V44Wz>

<sup>9</sup> José Luis Caballero, op. cit.

<sup>10</sup> Consejo Nacional de Población, “Ingresos por divisas a México según fuente, 1990-2016”, México, Secretaría de Gobernación, febrero del 2017, consultado el 4 de diciembre del 2017 en [http://www.conapo.gob.mx/es/OMI/Ingresos\\_por\\_divisas\\_a\\_Mexico\\_segun\\_fuente\\_1990\\_2016](http://www.conapo.gob.mx/es/OMI/Ingresos_por_divisas_a_Mexico_segun_fuente_1990_2016)

<sup>11</sup> Carlos Serrano Herrera y Matías Jaramillo Benítez, op. cit.

**Gráfica 1. Evolución histórica de las remesas entre Estados Unidos y México**



Fuente: Anuario de Migración y Remesas 2017.

En esta gráfica se pueden identificar, a grandes rasgos, tres momentos. Primero, uno de crecimiento exponencial entre 1980 y 2005 – con una tendencia especialmente pronunciada durante el primer lustro del siglo XXI, cuando prácticamente se triplicaron los flujos de remesas, pasando de 6 mil mdd en 2000 a 21 mil mdd en 2005. Este primer incremento sí se explica principalmente por el crecimiento exponencial en el número de migrantes mexicanos en Estados Unidos durante ese periodo – flujos que fueron motivados por las crisis económicas de las décadas de 1980 y 1990 en México. Y es que precisamente en la década que va de 1996 a 2005 es cuando se registraron más llegadas de mexicanos a Estados Unidos – 4.2 millones, es decir más del 30% del total de mexicanos que hoy viven en el país del norte.<sup>12</sup>

A partir de entonces, en un segundo momento los flujos tenderían al estancamiento y a la disminución después de 2007, lo cual se explica en buena medida por la crisis financiera que enfrentó Estados Unidos a partir de esos años. El inicio de un tercer momento – de renovada, aunque moderada expansión de los flujos se ubica a partir de 2013, superando en 2016 el máximo histórico que se había registrado casi diez años antes (en 2007). Sin embargo, y a diferencia del primer momento de evolución de los flujos de remesas descrito en el párrafo anterior, la población de migrantes

<sup>12</sup> Carlos Serrano Herrera y Matías Jaramillo Benítez, op. cit., p. 64.

mexicanos en Estados Unidos se ha mantenido estable – alrededor de los 12 millones de personas desde 2007. Es decir, a pesar de que los flujos de remesas han retomado una senda de crecimiento a partir de 2013, ésta no se debe a un cambio en el número de migrantes mexicanos en Estados Unidos.

Con relación a los costos que enfrentan los migrantes en Estados Unidos para el envío de sus remesas, conviene recordar que el Banco Interamericano de Desarrollo (BID), señalaba que al iniciar 2000, los costos elevados en los envíos de las remesas desde Estados Unidos a México, se explicaban por la ausencia de herramientas financieras que pudieran servir como canal directo para efectuar las transferencias transnacionales.<sup>13</sup>

Para atender este problema, tanto el Gobierno de México como el de Estados Unidos pusieron en marcha un programa para facilitar las transacciones monetarias transnacionales en 2003. El Programa FedAch (Federal Automated Clearing House)<sup>14</sup> fue creado en el marco de la agenda financiera de la Alianza para la Seguridad y la Prosperidad de América del Norte (ASPAN), donde el Banco de México (Banxico) y la Reserva Federal de Estados Unidos conectaron sus sistemas de pagos, “con objetivo de que los migrantes tuvieran una forma de enviar dinero al país de forma segura y rápida”. Esta conexión de sistemas permitió procesar los pagos de los pensionados del Gobierno de Estados Unidos radicados en México, así como enviar pagos desde Estados Unidos a personas en México con o sin cuentas bancarias.<sup>15</sup> Dos años después, el servicio se registró con el nombre “Directo a México”.<sup>16</sup> Con base en iniciativas como esta, se ha conseguido que actualmente el costo de envío de remesas desde Estados Unidos hacia México sea de aproximadamente 4.4% del monto enviado, lo que representa una de las comisiones más bajas de entre los países latinoamericanos, tan sólo por detrás de Nicaragua y El Salvador.<sup>17</sup>

Adicionalmente, debe decirse que la coordinación internacional entre ambos países permitió que los flujos de remesas hacia el país aumentaran, recobrando la necesidad por institucionalizar los medios por los que las remesas llegan a las comunidades de origen de los migrantes. Por tal motivo (y aprovechando las experiencias de diversas entidades federativas en la captación de recursos para realizar obras de infraestructura), la Secretaría de Desarrollo Social (SEDESOL) creó el “Programa 3x1 para Migrantes”, instrumentado a nivel federal en el 2002. Este programa pretende apoyar las iniciativas de los mexicanos en el exterior dedicadas a crear obras de impacto social, cuyo beneficio se refleje directamente en las comunidades de origen de estos migrantes. Este proceso involucra a los tres órdenes del gobierno, la Federación, la Entidad Federativa y el Municipio, cada uno contribuyendo (sumada la contribución del migrante) con 25% del monto total de la obra. Este Programa, antes llamado Iniciativa Ciudadana 3x1,<sup>18</sup> ha apoyado proyectos relativos a la

<sup>13</sup> Gobierno de México, “Directo a México: Programa para el envío de remesas”, Instituto de los Mexicanos en el Exterior, p. 1, junio del 2008, consultado el 5 de diciembre del 2017 en [http://www.ime.gob.mx/noticias/boletines\\_tematicos/directo\\_mexico.pdf](http://www.ime.gob.mx/noticias/boletines_tematicos/directo_mexico.pdf)

<sup>14</sup> Idem.

<sup>15</sup> Brújula de Compra de la Procuraduría Federal del Consumidor, “El envío de remesas a través de Directo a México”, Secretaría de Economía, s.f. Consultado el 5 de diciembre de 2017 en <https://www.profeco.gob.mx/encuesta/brujula/pdf-2008/EI%20env%C3%ADo%20de%20remesas%20a%20trav%C3%A9s%20de%20Directo%20a%20M%C3%A9xico.pdf>

<sup>16</sup> Banco de México, “Directo a México”, s.f. Consultado el 5 de diciembre de 2017 en <http://www.banxico.org.mx/sistemas-de-pago/informacion-general/sistemas-de-pago-de-bajo-valor/directo-mexico.html>

<sup>17</sup> Carlos Serrano Herrera y Jaramillo Benítez, op. cit., p. 133.

<sup>18</sup> Sergio Soto Priante, “Programa 3x1 para Migrantes”, Universidad Autónoma de Zacatecas, pp. 221-228, 2006, consultado el 5 de diciembre del 2017 en [http://www.estudiosdeldesarrollo.mx/coleccion\\_america\\_latina/relaciones-estado1/RelacionesEstado1\\_8programa3x1.pdf](http://www.estudiosdeldesarrollo.mx/coleccion_america_latina/relaciones-estado1/RelacionesEstado1_8programa3x1.pdf)

construcción, rehabilitación de hospitales y centros de salud; escuelas, obras de agua potable, drenaje y electrificación, otorgamiento de becas, así como el desarrollo de proyectos productivos agrícolas y ganaderos, así como de la prestación de diversos servicios.<sup>19</sup>

Otros programas se han instrumentado en México, entre los cuales destaca el recientemente anunciado por la Secretaría de Hacienda y Crédito Público en agosto pasado, el Programa de Servicios Financieros para familias de Migrantes, Encuentro con el Sector Cooperativo, el cual es apoyado por el Banco Nacional de Servicios Financieros (Bansefi) y que tiene como propósito reducir los costos del envío (de entre 3 a 5 dólares) y ampliar los lugares en el país para la recepción de remesas. Este esquema funcionaría a través de L@ Red de la Gente en colaboración con sociedades afiliadas a la Confederación de Cooperativas de Ahorro y Préstamo de México (Concamex).<sup>20</sup>

Con base en estos programas y en los esfuerzos binacionales para abaratar el envío de remesas de Estados Unidos a México, se puede observar que el indicador de los costos de transacción – incluyendo los incentivos gubernamentales de programas como el 3x1 para Migrantes, sí pueden tener un impacto considerable en los flujos. Más aún si se toma en cuenta cuáles son las entidades federativas de México que más remesas reciben. Si bien más adelante se analizará más a detalle este tema, vale la pena adelantar que según datos del Banco de México, los cinco estados que más remesas reciben son: Michoacán; Jalisco; Guanajuato; Estado de México y Puebla.<sup>21</sup> Cuatro de estas cinco entidades también están entre aquellas con mayor emigración. El último ranking realizado por la Secretaría de Gobernación reflejó que los cinco principales expulsores de migrantes fueron Guanajuato, Michoacán, Estado de México, Jalisco y Ciudad de México. Esta correlación refleja no sólo la lógica intuición de que a mayor emigración mayores flujos de remesas, sino también que estos flujos son incentivados por el abaratamiento en los costos de envío.

Ahora bien, como ya se dijo, los flujos de emigrantes mexicanos se han estancado, los costos de envío no han sufrido un cambio considerable en el último bienio, y aun así – como se verá en la próxima sección – 2016 y 2017 marcarán dos años consecutivos de récords en las remesas recibidas por México. En ello, el ascenso a la Presidencia de Donald Trump y sus amenazas de crecientes deportaciones y de la construcción de un muro fronterizo han desempeñado un inédito papel en el fomento a un mayor envío de remesas.

## Nuevo récord global en el envío de remesas

Las transferencias enviadas por trabajadores extranjeros a su país de origen constituyen una importante fuente de ingresos financieros para estas naciones. Para los países exportadores de mano de obra, en muchas ocasiones las remesas proveen más ingresos que otros sectores

<sup>19</sup> Gobierno de México, “El Programa 3x1 para Migrantes impulsará en 2016 la generación de ingresos y autoempleo”, Secretaría de Desarrollo Social, 29 de diciembre del 2015, consultado el 5 de diciembre del 2017 en <https://www.gob.mx/sedesol/prensa/el-programa-3x1-para-migrantes-impulsara-en-2016-la-generacion-de-ingresos-y-autoempleo>

<sup>20</sup> Prensa de la Secretaría de Hacienda y Crédito Público, “Comunicado No. 142. Migrantes, determinantes en desarrollo social y económico de nuestra nación: Meade Kuribrefia”, Secretaría de Hacienda y Crédito Público, 8 de agosto del 2017, consultado el 5 de diciembre del 2017 en <https://www.gob.mx/shcp/prensa/comunicado-no-142-migrantes-determinantes-en-desarrollo-social-y-economico-de-nuestra-nacion-meade-kuribrefia>

<sup>21</sup> Carlos Serrano Herrera y Matías Jaramillo Benítez, op. cit.

económicos, por lo tanto, la migración se presenta como un fenómeno que desempeña un papel importante en la dinámica de su economía y del mercado laboral.

De acuerdo con el anuario de migración y remesas editado por la Fundación BBVA Bancomer y el Consejo Nacional de Población (CONAPO),<sup>22</sup> a nivel mundial las remesas habían presenciado una variación porcentual anual positiva desde 2010, la cual se vio interrumpida en 2015, cuando disminuyó en un 2.7%.<sup>23</sup> Asimismo, se estima que para 2018 las remesas llegarán a ser de 629 mil millones de dólares.

El reporte destaca que 6 países concentran el 50% del flujo de origen de las remesas mundiales: 1) Estados Unidos con 23.3%, 2) Arabia Saudita con 8.1%, 3) Emiratos Árabes Unidos con 5.6%, 4) Reino Unido con 4.4%, 5) Canadá con 4.1% y 6) Alemania con 4.0%. Por otra parte y como ya se adelantó en la sección anterior, la lista de los 5 países que recibieron el mayor monto de remesas en 2016 fue encabezada por India, seguida de China, Filipinas, México y Francia.

**Tabla 1. Principales países receptores de remesas en 2016 (miles de millones de dólares)**

País	Monto (mdd)	Porcentaje mundial
India	65,450	11.2
China	54,172	11.1
Filipinas	29,100	5.0
<b>México</b>	<b>28,142</b>	<b>4.8</b>
Francia	23,143	4.1

Fuente: Elaboración propia con información del Anuario de Migración y Remesas 2017.

Ahora bien, es menester destacar que, de acuerdo con información del Banco Mundial,<sup>24</sup> se estima que las remesas enviadas a los países en desarrollo crecerán 4.8% en 2017. Este incremento se atribuye al crecimiento económico que se prevé en Estados Unidos, Rusia y la Unión Europea. Asimismo, el Banco Mundial estipula que India mantendrá el liderazgo como principal país receptor de remesas, seguido de China, Filipinas, México y Nigeria, recalcando un récord de 31 mil millones de dólares de ingresos por remesas para México. Aunado a lo anterior, se anticipa que las remesas para América Latina y el Caribe tendrán un incremento de 6.9% en 2017.<sup>25</sup>

## Remesas en México presentan máximos históricos

Tal como se percibió en los flujos de remesas a nivel global, México en 2016 registró una de las mayores tasas de ingresos por remesas, alcanzando un monto de 26,970 millones de dólares (mdd),

<sup>22</sup> Carlos Serrano Herrera y Matías Jaramillo Benítez, op. cit.

<sup>23</sup> De acuerdo con el Anuario de migración y remesas, en 2009 disminuyeron en un 6.2%.

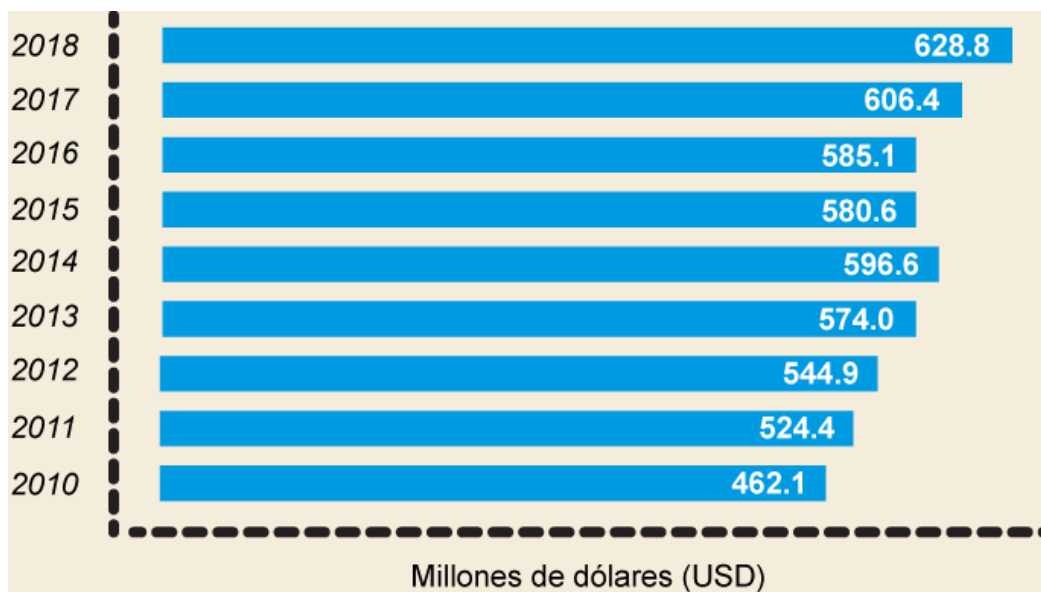
<sup>24</sup> Press Release, "Remittances to Recover Modestly After Two Years of Decline", The World Bank, 3 de octubre de 2017. Consultado el 4 de diciembre de 2017 en: [www.worldbank.org/en/news/press-release/2017/10/03/remittances-to-recover-modestly-after-two-years-of-decline](http://www.worldbank.org/en/news/press-release/2017/10/03/remittances-to-recover-modestly-after-two-years-of-decline)

<sup>25</sup> Idem



lo cual representó un crecimiento de 8.8% a tasa anual.<sup>26</sup> Durante dicho año, las remesas familiares superaron importantes sectores de ingresos como la Inversión Extranjera Directa (IED), el turismo y las exportaciones petroleras.<sup>27</sup>

**Gráfica 2. Flujo de remesas familiares a México (2010-2016)**



Fuente: Elaboración propia con información de Anuario de Migración y Remesas 2017.

En 2016, del total de remesas enviadas por mexicanos que residen en EEUU, el 31.1% se remitió del estado de California, mientras que Texas transfirió el 14.6%, Illinois el 5.1%, Nueva York el 4.2%, y Florida el 4.0%.<sup>28</sup> El costo promedio para enviar 300 dólares de EEUU a México fue de 7.91 dólares.<sup>29</sup> Por otra parte, y como ya también se mencionó, los estados mexicanos que recibieron el mayor número de remesas en 2016 fueron: Michoacán, Jalisco, Guanajuato, México y Puebla.<sup>30</sup> Los montos específicos se enlistan en la Tabla 2.

<sup>26</sup> Ernesto Flores Vega, “¿A quién benefician las remesas que llegan a México”, BBVA, 24 de julio de 2017. Consultado el 4 de diciembre de 2017 en: <https://www.bbva.com/es/acerca-remesas-llegan-mexico/>

<sup>27</sup> En 2016 estos rubros registraron las siguientes cifras:

-IED: 26, 738.6 mdd

-Turismo: 19,570.8 mdd.

-Exportaciones petroleras: 18,742 mdd.

<sup>28</sup> Carlos Serrano Herrera y Matías Jaramillo Benítez, op. cit., p. 136.

<sup>29</sup> De acuerdo con el Anuario de Migración y Remesas 2017, las ciudades estadounidenses con el costo de envío más alto son Sacramento, CA; San José, CA; Los Ángeles, CA; Houston, TX; Indianápolis, IN; y Nueva York, NY, donde el monto sube a 8.30 USD.

<sup>30</sup> De estos estados, Michoacán y Guanajuato cuentan con “Alto Grado Absoluto de Intensidad Migratoria”, medida que resume las características migratorias en términos de remesas, migrantes residentes en Estados Unidos, migrantes circulares y migrantes de retorno. Consejo Nacional de Población, “Índice Absoluto de Intensidad Migratoria”, Gobierno de México, 15 de mayo de 2015. Consultado el 5 de diciembre de 2017 en: <https://www.gob.mx/conapo/documentos/indice-absoluto-de-intensidad-migratoria>

**Tabla 2. Entidades federativas que recibieron el mayor ingreso por remesas en 2016  
(millones de dólares)**

Entidad federativa	Monto (mdd)	% del total
Michoacán	2,748	10.2
Jalisco	2,518	9.3
Guanajuato	2,414	9
Estado de México	1,606	6
Puebla	1,463	5.4
<b>Total:</b>	<b>26,970</b>	<b>100</b>

Fuente: Elaboración propia información de Anuario de Migración y Remesas 2017.

Gracias a la expansión global de remesas en el mundo, México ha presenciado durante el 2017 un incremento en la recepción de ingresos de ciudadanos en el extranjero. Cabe resaltar que varios aspectos como el crecimiento económico en Estados Unidos<sup>31</sup> han tenido un impacto positivo en las perspectivas de los flujos de remesas a México, que como se mencionó anteriormente, se estima llegará a un monto récord de 31 mil millones. Sin embargo, hay que destacar que otros factores han influido en este incremento, tal como la depreciación del peso mexicano (MXN) frente al dólar estadounidense (USD), debido a incertidumbres provocadas por la administración del Presidente Donald Trump, como el proceso de renegociación y modernización del Tratado de Libre Comercio de América del Norte (TLCAN),<sup>32</sup> y la incertidumbre que el mandatario ha generado respecto a su decisión de retirar al país de este acuerdo comercial. En este sentido, es importante acentuar que se estima que los migrantes mexicanos envían más dinero a sus comunidades de origen cuando el peso mexicano enfrenta fuertes pérdidas frente al dólar estadounidense.

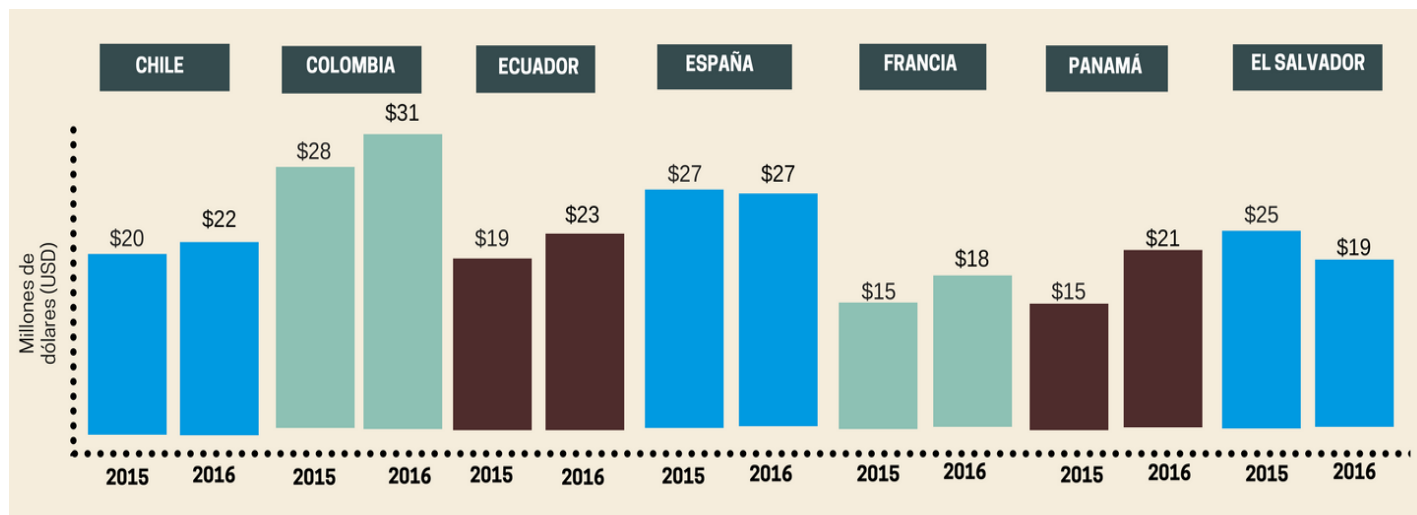
Es así como los registros indican que la mayor parte de envíos de remesas que llegan a México provienen de los Estados Unidos (95.4%), siendo Canadá el segundo emisor de remesas al país (1.1%).<sup>33</sup> No obstante, aun cuando la mayoría de las remesas provienen de estos dos países, es menester resaltar para efectos de este análisis que el monto restante (3%) se envía de países como Colombia, España, Chile y Ecuador.

<sup>31</sup> La economía estadounidense creció 3,1% durante el primer trimestre de 2017 y el Fondo Monetario Internacional (FMI, por sus siglas en inglés), estima un mínimo crecimiento económico para 2017, con un 0.1 punto porcentual en el producto interno bruto (PIB). El Financiero, "FMI eleva proyección de crecimiento para EU en 2017 y 2018", 16 de enero de 2017 en: <http://www.elfinanciero.com.mx/economia/fmi-eleva-proyeccion-de-crecimiento-de-eu-en-2017-y-2018.html>

<sup>32</sup> Para consultar más véase el micrositio del Centro de Estudios Internacionales Gilberto Bosques sobre el proceso de renegociación del TLCAN en: [http://centrogilbertobosques.senado.gob.mx/index.php?option=com\\_content&view=article&id=817](http://centrogilbertobosques.senado.gob.mx/index.php?option=com_content&view=article&id=817)

<sup>33</sup> Una importante suma de estas remesas provienen del Programa de Trabajadores Agrícolas Temporales México-Canadá (PTAT), el cual comenzó operaciones en 1974 con el envío de 203 personas, y en 2015, las remesas enviadas por los trabajadores vinculados por el Programa fueron cercanas a los 184 millones de dólares.

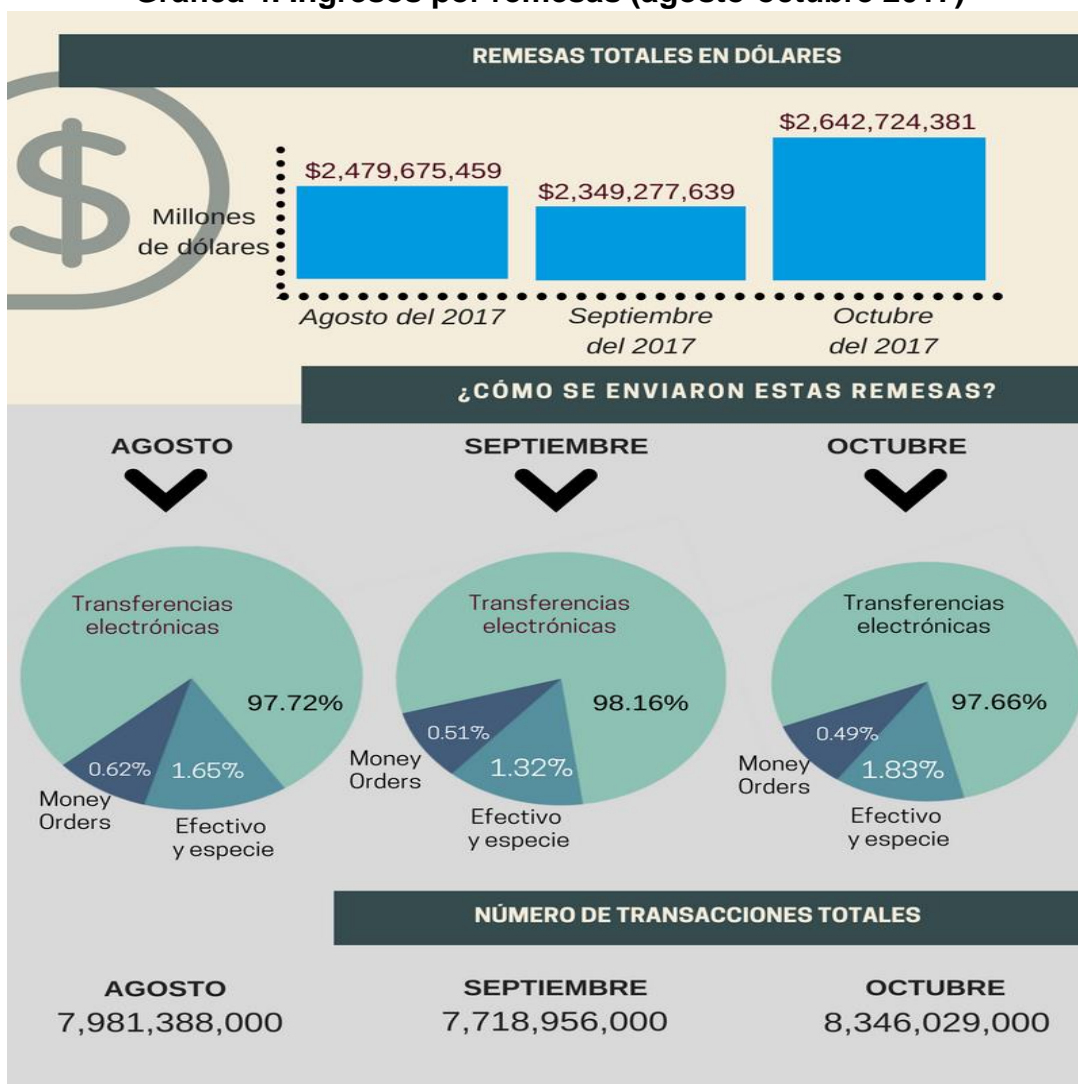
**Gráfica 3. Países de origen de remesas a México 2015-2016, exceptuando Estados Unidos y Canadá (millones de dólares)**



Fuente: Elaboración propia con información de COPANO y Banco de México.

Cabe mencionar que, como se puede observar en la Gráfica 4, los mexicanos en el exterior prefieren enviar su dinero mediante transferencias electrónicas, especialmente a través de intermediarios financieros no bancarios y establecimientos comerciales. Cuando se hace referencia a un “Money Order”, se habla de una transacción de dinero a través del correo postal que puede ser cobrado en bancos o casas de cambio y su tiempo de llegada puede variar. Por transferencias electrónicas se entienden aquellos envíos desde un banco (o internet) a otro banco, los cuales pueden ser cobradas por personas con o sin cuentas bancarias y el tiempo de transacción es de pocos minutos. La opción menos utilizada de acuerdo a los datos presentados en la gráfica, son los envíos en efectivo o en especie, ya sea mediante una transferencia en forma de moneda (o su equivalente), bienes o servicios.

Gráfica 4. Ingresos por remesas (agosto-octubre 2017)

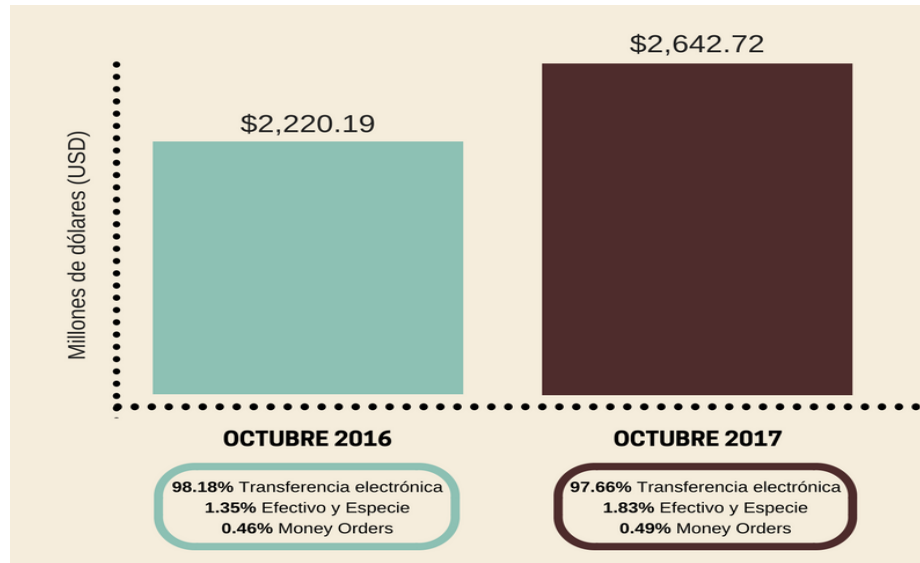


Fuente: Elaboración propia con información de Banco de México.

Ahora bien, tal como se percibe en la siguiente gráfica (Gráfica 5), comparando los ingresos por envíos de remesas durante octubre de 2016 y octubre de 2017, se percibe un incremento de 19%, ya que el monto total durante este mes en 2016 fue de 22,279.86 mdd, frente a 23,908.49 mdd que se registraron durante octubre 2017. Es así como de acuerdo a los datos proporcionados por el Banco de México, octubre de 2017 registra un incremento histórico en el flujo de remesas.<sup>34</sup>

<sup>34</sup> A la fecha de publicación de esta nota no se han anunciado los datos para noviembre y diciembre de 2017.

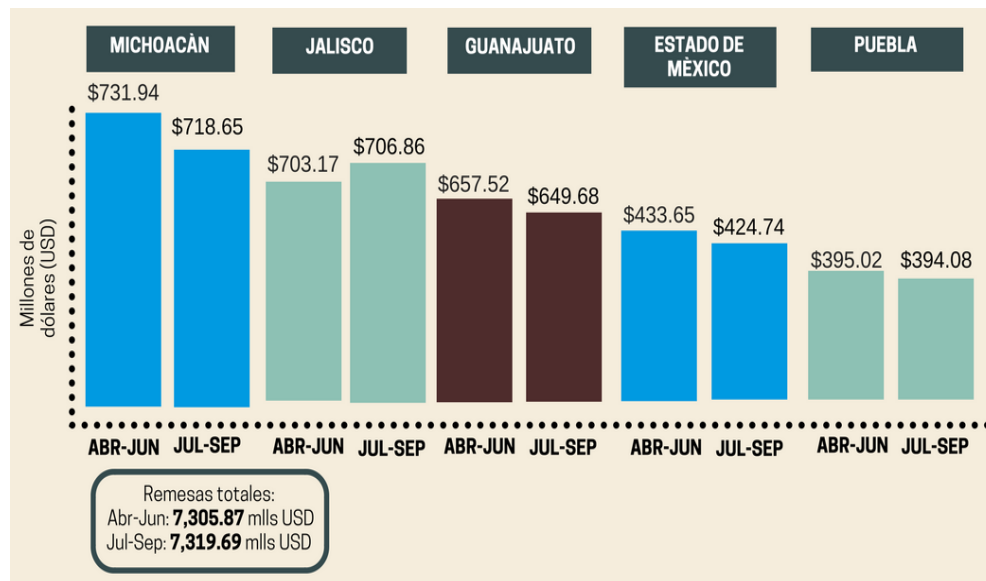
**Gráfica 5. Comparación de remesas totales octubre 2016- octubre 2017 (millones de dólares)**



Fuente: Elaboración propia con información del Banco de México.

Asimismo, en lo que va del 2017, los 5 estados mexicanos que recibieron el mayor número de remesas en 2016 (Michoacán, Jalisco, Guanajuato, México y Puebla), continúan encabezando la lista de las entidades federativas que han recibido el mayor número de flujos financieros de connacionales en el extranjero. La gráfica 6, desglosa los montos que estos estados recibieron durante los dos últimos trimestres del 2017 (abril-junio y julio-septiembre).

**Gráfica 6. Comparación de los dos últimos trimestres de 2017 en las 5 entidades federativas con mayores ingresos por remesas**



Fuente: Elaboración propia con información del Banco de México.

De acuerdo con cifras del Banco Mundial, se estima que para finales de año, los ingresos por flujos de remesas alcancen un monto de 30,534 millones de dólares,<sup>35</sup> representando un incremento de 6.5% en comparación con las cifras del 2016.<sup>36</sup> Cabe destacar que también se registró un incremento de 13.21% (a 317 dólares) sobre la cantidad de dinero que se envía,<sup>37</sup> y tal como se percibe en la Gráfica 4, del total de las remesas, la mayoría se envía por transferencia electrónica agregando que el 64.7% se paga en México por medio de instituciones no bancarias. Este dato, es de suma importancia ya que durante su campaña electoral, el Presidente Trump destacó un posible bloqueo a las remesas de los mexicanos para cubrir el costo de la construcción de un muro fronterizo, esto mediante una serie de modificaciones a la Ley Patriota (Patriot Act), con las que obligaría a los bancos a solicitar documentos de identificación que demuestren el estatus legal del cliente como un requisito para poder abrir una cuenta bancaria. En esta propuesta, se incluirían a agencias de transferencias de dinero en efectivo, complicando el uso de estos servicios a aquellos inmigrantes que no cuenten con los documentos necesarios, y por ende, afectando el actual flujo de remesas que se reciben. Sin duda alguna, estas posibles futuras restricciones a las transferencias de dinero han provocado el aumento de envíos de remesas a México.

Asimismo, el temor por los cambios en las políticas migratorias que la Casa Blanca ha promovido desde inicios del presente año, ha provocado que los trabajadores migrantes envíen sus ahorros a sus familiares, en mayores cantidades y con mayor frecuencia, por temor a ser deportados o tener que regresar a México.

## Consideraciones finales

La importancia de los ingresos por flujos de remesas en la economía mundial se percibe claramente al recordar que estos recursos ayudan a mantener el crecimiento y la estabilidad interna de las naciones que los reciben. Aunado a lo anterior, de acuerdo con Dilip Ratha, Director del centro de pensamiento Global Knowledge Partnership on Migration and Development (KNOMAD, por sus siglas en inglés), “las remesas son un salvavidas para los países en desarrollo” por lo que la comunidad global debe buscar reducir sus costos de envío.

Ante el nuevo récord en esta fuente de ingresos, la perspectiva de las relaciones entre México y sus vecinos del norte parece mantenerse en un buen nivel de entendimiento. Sin embargo, algunas de las principales razones de este importante crecimiento parecen indicar lo contrario, ya que se percibe una importante movilización de recursos por parte de los connacionales en el extranjero, -especialmente en el caso de Estados Unidos-, como una reacción a políticas restrictivas que

---

<sup>35</sup> The Global Knowledge Partnership on Migration and Development (KNOMAD), “Remittances Data”, 2017. Consultado el 5 de diciembre de 2017 en: <https://www.knomad.org/data/remittances?tid%5B181%5D=181>

<sup>36</sup> Expansión, “Los temores a deportaciones dispararán las remesas a México”. 3 de octubre de 2017. Consultado el 4 de diciembre de 2017 en: <http://expansion.mx/economia/2017/10/03/los-temores-a-deportaciones-dispararan-las-remesas-a-mexico>

<sup>37</sup> Ernesto Sarabia, “Logran remesas máximo en octubre”, Reforma, 1 de diciembre de 2017. Consultado el 4 de diciembre de 2017 en: <http://www.reforma.com/aplicacioneslibre/articulo/default.aspx?id=1270605&md5=e186ae1fb45923c437c60537261af589&ta=0dfd5bac11765226904c16cb9ad1b2efe>

pudiesen afectar dinámicas económicas y de migración para un importante sector de la población que envía remesas a nuestro país.

Para México, las remesas constituyen el principal ingreso de millones de familias, -alrededor de 8.5% de los adultos del país de entre 18 y 70 años las reciben,<sup>38</sup> y utilizan este financiamiento para cubrir necesidades básicas como alimentación y salud. Consecuentemente, México ha desarrollado mecanismos de bajos costos que facilitan el acceso a estas formas de transferencia de dinero, enfocándose en las necesidades del migrante que envía el dinero y de los beneficiarios que lo reciben. Para la economía nacional, las transacciones financieras realizadas por los connacionales, forman parte del pilar de la economía mexicana, por lo tanto, es imperativo reconocer la importante contribución que los migrantes hacen al bienestar de las familias y al desarrollo de sus comunidades de origen.

---

<sup>38</sup> Aristegui Noticias, "Remesas alcanzarán nuevo récord histórico en 2017: expertos", 16 de octubre de 2017. Consultado el 5 de diciembre de 2017 en: <https://aristeginoticias.com/1610/mexico/remesas-alcanzaran-nuevo-record-historico-en-2017-expertos/>



CENTRO DE ESTUDIOS INTERNACIONALES  
**GILBERTO BOSQUES**  
ANÁLISIS E INVESTIGACIÓN

**Coordinadora General**  
Adriana González Carrillo

**Coordinación y revisión**  
Arturo Magaña Duplancher  
Ana Margarita Martínez Mendoza  
J. Enrique Sevilla Macip

**Investigación y elaboración**  
Ana Margarita Martínez Mendoza  
J. Enrique Sevilla Macip  
Óscar Pérez Farías (Servicio Social)

**Diciembre de 2017**

El **Centro de Estudios Internacionales Gilberto Bosques** del Senado de la República tiene como objeto la realización de estudios y el acopio de información sobre temas de política internacional y política exterior de México; así como el prestar apoyo a las comisiones de relaciones exteriores para el desarrollo de sus actividades y el ejercicio de las facultades exclusivas del Senado en materia de política exterior; además de auxiliar a los órganos directivos, comisiones, grupos parlamentarios y senadores que así lo requieran en cuanto a diplomacia parlamentaria y protocolo en el ámbito internacional.



<http://centrogilbertobosques.senado.gob.mx/>