JETRO
Japan External Trade Organization

Japón, aliado de México en su estrategia de diversificación en Asia – Pacífico

“México en el camino hacia la diversificación: potencialidades para el futuro”

Senado de la República

Kimihiko Inaba
JETRO México

Copyright © 2019 JETRO. Todos los derechos reservados.

Ciudad de México, 29 de octubre de 2019

Pasado y futuro de las relaciones económicas entre Japón y México

1888

Tratado de Amistad, Comercio y Navegación entre México y Japón

- Apertura del comercio
- Concesión mutua de entrada, permanencia y residencia
- Reciprocidad en derechos de importación y exportación

1924

Tratado de Comercio y Navegación entre México y Japón

- Énfasis en las relaciones comerciales
- Tratado con validez prorrogable cada cinco años

1º de Abril 2005

Acuerdo para el Fortalecimiento de la Asociación Económica entre México y Japón

- Aranceles preferenciales y cupos
- Reglas de Origen
- Inversión
- Servicios
- Compras Gubernamentales
- Competencia
- Normatividad
- Propiedad Intelectual
- Mejoramiento del Ambiente de Negocios
- Cooperación Bilateral

30 de Diciembre 2018

Tratado Integral y Progresista de Asociación Transpacífico

Australia, Brunéi, Canadá, Chile, Japón, Malasia, México, Nueva Zelanda, Perú, Singapur y Vietnam

- Acceso a mercados
- Defensa comercial
- Inversión
- Servicios financieros
- Telecomunicaciones
- Comercio electrónico
- Propiedad Intelectual
- Temas laborales
- Cooperación y desarrollo
- PyMEs
- Transparencia
- y anticorrupción

Copyright © 2019 JETRO. Todos los derechos reservados.

Redes comerciales de México y de Japón

JAPÓN: 17 TLCs en vigor desde:

Singapur	2002
México	2005
Malasia	2006
Chile	2007
Tailandia	2007
Indonesia	2008
Brunei	2008
ASEAN	2008
Filipinas	2008
Suiza	2009
Vietnam	2009
India	2011
Perú	2012
Australia	2015
Mongolia	2016
TPP11	2018
Unión Europea	2019

Fuente: Ministerio de Asuntos Exteriores de Japón

MÉXICO: 13 TLCs en vigor desde:

TLCAN → T-MEC	1994
Colombia	1995
Chile	1999
Israel	2000
TLCUEM → en revisión	2000
AELC	2001
Uruguay	2004
Japón	2005
Perú	2012
Centroamérica	2013
Panamá	2015
Alianza del Pacífico	2016
TIPAT	2018

Fuente: Secretaría de Economía de México (SE)

Copyright © 2019 JETRO. Todos los derechos reservados.

Comercio entre México y Japón

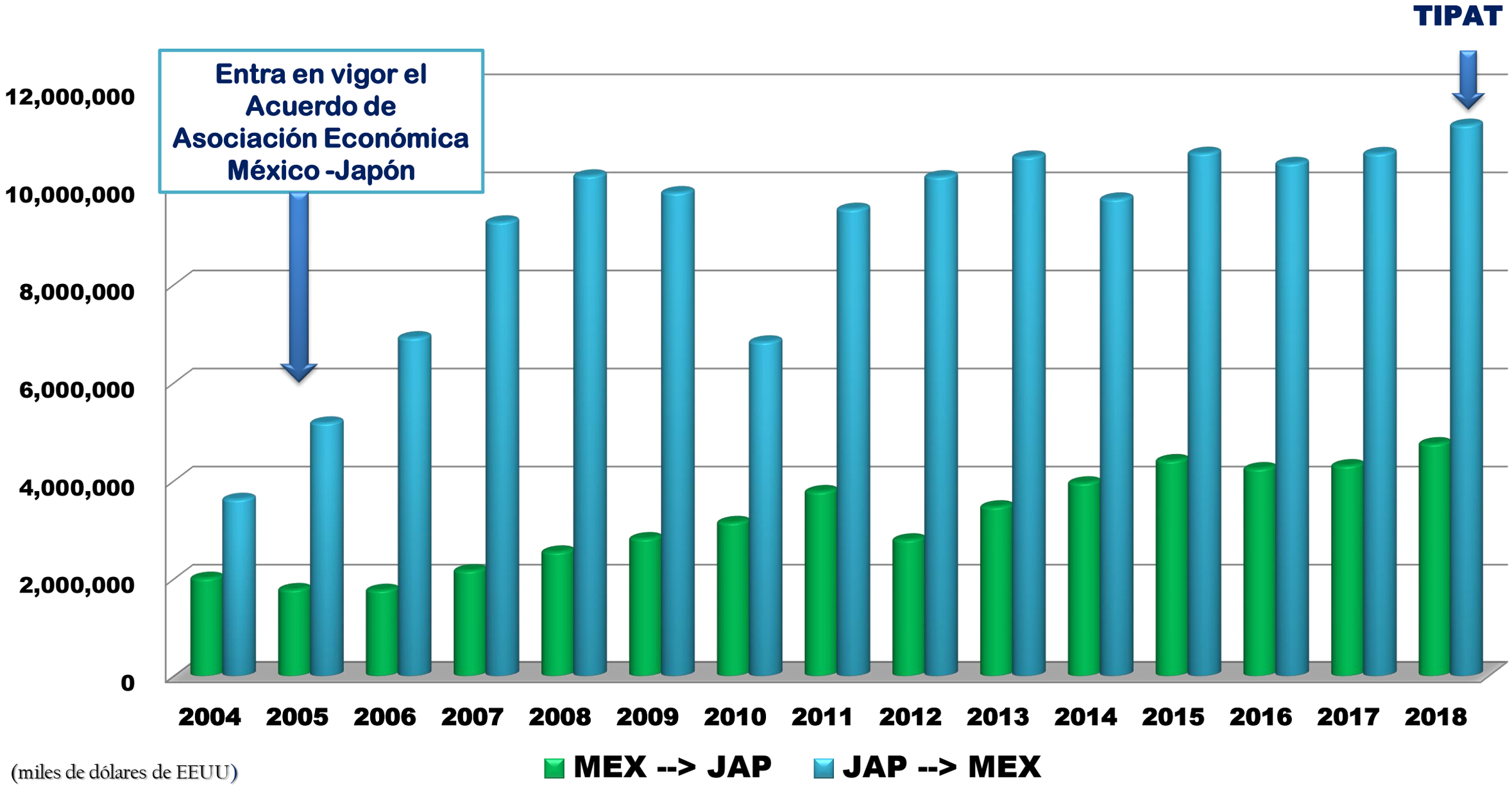

(miles de dólares de EEUU)

Copyright © 2019 JETRO. Todos los derechos reservados.

Fuente: Elaborado por JETRO con cifras del Ministerio de Finanzas de Japón

México es un importante proveedor de productos para Japón

1er proveedor de Japón

Productos	Valor de Importación	Participación de México
Aguacate fresco	190,785,211	87.4
Espárrago fresco o refrigerado	43,384,038	64.6
Calabaza fresca o refrigerada	40,079,291	50.4
Mango fresco	11,789,718	34.9
Melón fresco	10,235,235	45.3
Limas	9,827,971	96.6
Arándanos	10,849,804	47.3
Atún fresco o refrigerado	69,448,987	96.5
Plata mineral	53,380,035	31.8
Catgut quirúrgico estéril y materiales para sutura	100,840,518	53.2

Entre los principales proveedores de Japón

Productos	Valor de Importación	Participación de México	Posición
Carne de cerdo fresca, refrigerada o congelada	425,788,668	9.7	5
Carne de res deshuesada fresca o refrigerada	17,457,048	3.6	4
Carne de despojos de res congelada	4,702,002	8.2	5
Zinc mineral o condensado	103,929,177	10.9	5
Molibdeno mineral o condensado	46,753,776	7.6	3
Partes de asientos de cuero para vehículos	147,650,606	38.1	2
Sal y cloruro de sodio puro	99,902,570	38.5	2

(Unidad: Dólares estadounidenses, %)

Copyright © 2019 JETRO. Todos los derechos reservados.

Fuente: Elaborado por JETRO con cifras del Ministerio de Finanzas de Japón

IED acumulada en México por país de origen (hasta junio 2019)

País	Millones de doláres
Estados Unidos de América	267,037.3
España	67,052.6
Canadá	40,371.0
Japón	**25,192.9**
Alemania	23,204.9
Países Bajos	21,229.0
Bélgica	20,017.3
Reino Unido e Irlanda del Norte	16,845.5
Francia	8,344.9
Argentina	8,005.6
Suiza	7,705.5
Italia	7,343.9
República de Corea	6,512.2
Brasil	5,067.2
Australia	3,823.5
Finlandia	2,270.5
Israel	2,223.5
Suecia	2,149.3
Dinamarca	1,590.8
Colombia	1,382.3
República Popular de China	1,203.8
Irlanda	1,172.2
Austria	1,067.6
Taiwán (Provincia de China)	1,067.3
Otros paises	20,227.8
TOTAL	**562,108.1**

Copyright © 2019 JETRO. Todos los derechos reservados.

Fuente: Secretaria de Economía

IED anual de empresas japonesas en México (hasta junio 2019)

25,192.9 MDD
a Junio de 2019

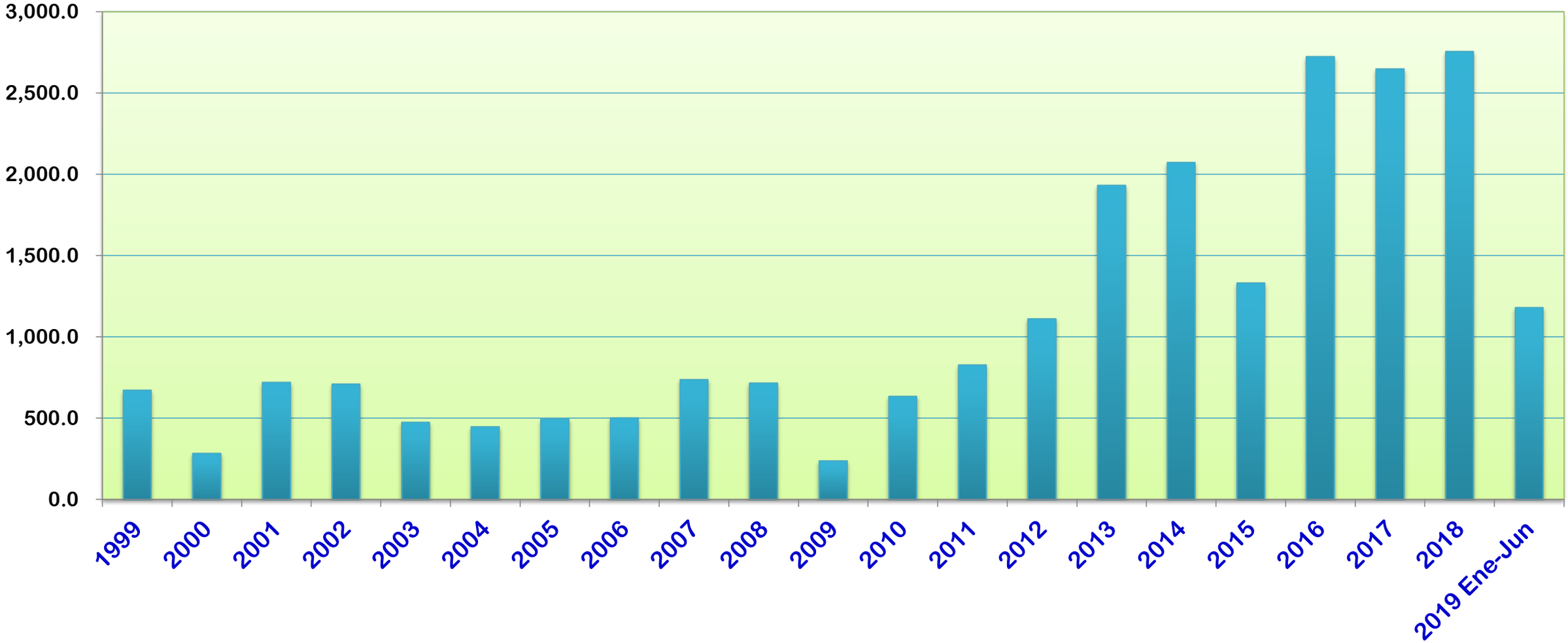

Fuente: Secretaria de Economía

Copyright © 2019 JETRO. Todos los derechos reservados.

IED de empresas japonesas en México por sectores (hasta junio 2019)

TOTAL (Millones de dolares)	25,192.9
Agricultura y pesca	93.1
Minería	182.8
Generación, transmisión y distribución de energía eléctrica, suministro de agua y de gas por ductos al consumidor final	1,003.0
Construcción	412.0
Industrias manufactureras	21,321.5
Industria del plástico y del hule	1,358.3
Industrias metálicas básicas	788.6
Fabricación de productos metálicos	568.1
Fabricación de maquinaria y equipo	327.5
Fabricación de equipo de computación, comunicación, medición y de otros equipos, componentes y accesorios electrónicos	3,360.9
Fabricación de accesorios, aparatos eléctricos y equipo de generación de energía eléctrica	631.8
Fabricación de equipo de transporte	13,474.5
Otras industrias	811.8
Comercio	1,021.5
Otros Sectores	1,159.0

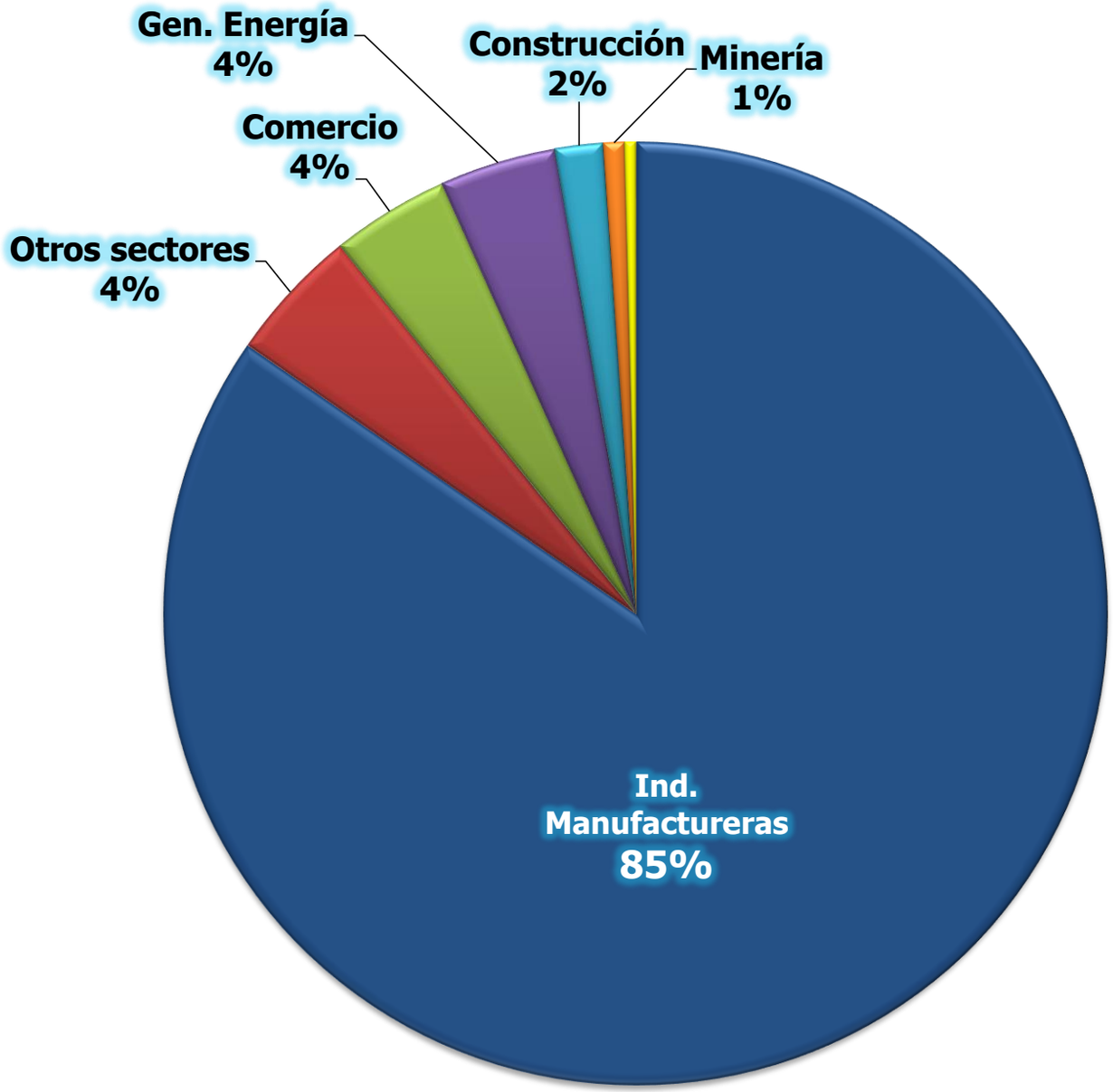

Copyright © 2019 JETRO. Todos los derechos reservados.

Fuente: Secretaria de Economía

Aportación de las fabricantes japonesas a la economía de México

Marca	Modelo	Unidades Vehiculares
Honda	HR-V	123,438
	Fit	39,597
Mazda	CX-30	59
	Mazda 2 Hatchback	26,059
	Mazda 2 Sedán	7,601
	Mazda 3 Hatchback	305
	Mazda 3 Sedán	25,652
Nissan	Kicks	94,289
	March	47,194
	Note	7,711
	NP300	61,567
	NV 200 Cargo	16,525
	NV 200 NY TAXI	165
	QX50	22,751
	Sentra	155,041
	Versa	111,800
Toyota	Tacoma	127,387
	Yaris-R	18,756

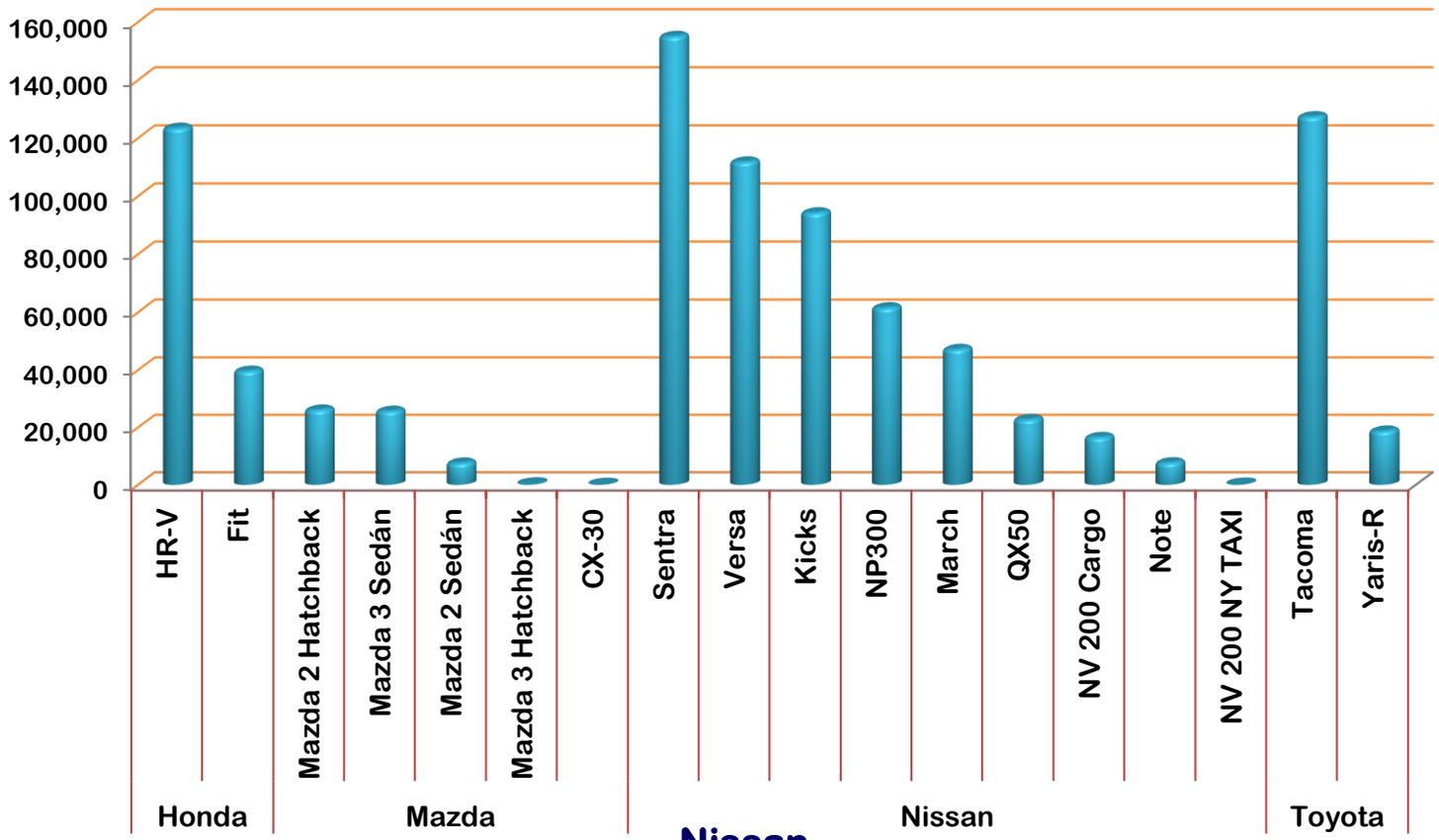

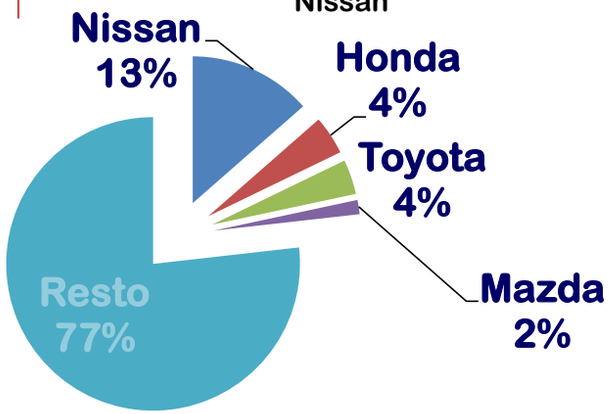

- **4 armadoras**
- **18 modelos fabricados**
- **885,897 unidades vehiculares producidas** (Ene19 a Sep19)
- **23% de participación en la producción nacional**

Copyright © 2019 JETRO. Todos los derechos reservados.

Elaborado por JETRO con información del Registro Administrativo de la Industria Automotriz de Vehículos Ligeros del INEGI

Algunas inversiones de empresas japonesas del sector autopartes

ZACATECAS
Koide Kokan
Yamashita Rubber

SAN LUIS POTOSÍ
Eagle NOK
Koito
Keihin
Musashi
NAX MFG

AGUASCALIENTES
Advance Composites (expansion)
Aguascalientes Steel
Coil Center
Exedy
Fuji Kiko Tachi-S
Jatco (expansión)
Kitagawa
Maruichimex
Maruka
Mitsui Chemical
Suzuyo
VIAM México

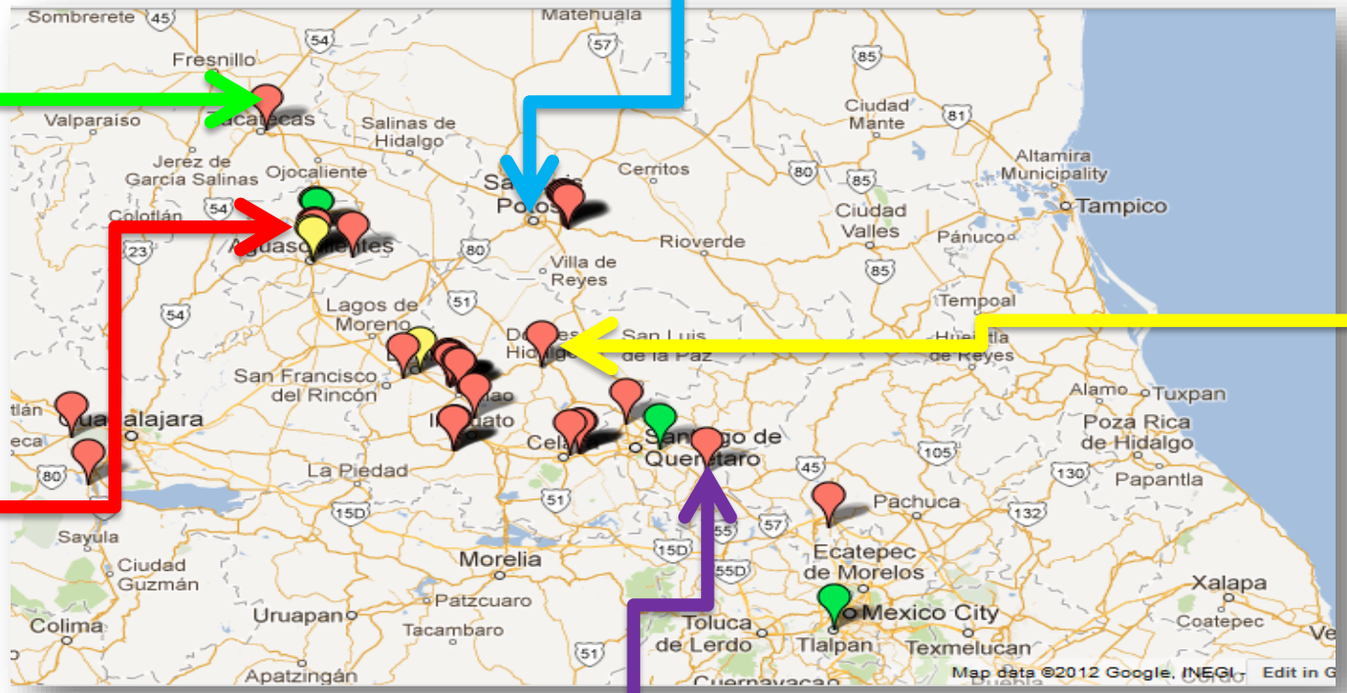

QUERÉTARO
Hitachi Automotive
HC Querétaro (expansión)
Topre

GUANAJUATO
Akebono
Asahi
Ashimori
Denso
F&P MFG
G-One
GSW
Hal Aluminum
Hiruta
Imasen
Kasai (Expansion)
Kinugawa Rubber
Matsuju
Mitsuba
Mitsui kinzoku Act
Nifco
Nippon Steel Pipe
Nishikawa Cooper
Ohashi Technica
Omron Automotive
Saga Tekko
Sannohashi
THK
Tigerpoly
Tq-1
U-Shin
Yachiyo
Yorozu Automotive
Yutaka Technologies

Copyright © 2019 JETRO. Todos los derechos reservados.

Elaborado por JETRO con información de los anuncios de inversión de cada empresa

Estrategia de JETRO para el Futuro

<Sector Automotoriz y Autopartes>

Se continuará dando importancia al Sector Automotriz en el futuro.

Acción Básica 1: Suministro de información sobre Reglas de Origen del T-MEC.
Acción Básica 2: Suministro de información sobre las ventajas que brinda México como base de producción de automóviles.
Acción Básica 3: Suministro de información sobre el progreso de las negociaciones de los acuerdos ACE 53 y 55 de ALADI para las empresas japonesas en México.
Acción Específica 1: Se realizarán encuentros de Negocios entre OEMs y los TIER 1, y las empresas productoras de Autopartes japonesas.
Acción Específica 2: En colaboración con la Secretaría de Economía, envío de misión de empresas de autopartes de México hacia Brasil.

Copyright © 2019 JETRO. Todos los derechos reservados.

Estrategia de JETRO para el Futuro

<Nuevos Sectores: Innovación>

Innovación es la clave para el desarrollo económico en el futuro.

Acción Básica 1: Recabar información sobre las empresas mexicanas innovadoras y difusión de información para las empresas japonesas orientada a crear alianzas estratégicas.

Acción Básica 2: Brindar apoyo a las empresas mexicanas innovadoras para que difundan su modelo de negocio y sus soluciones para las tareas sociales, y apoyarlas para invertir en Japón.

Acción Específica 1: Realizar encuentros de negocios entre empresas japonesas y mexicanas innovadoras con el fin de establecer alianzas estratégicas.

Acción Específica 2: Programa de invitación a Japón para que las empresas mexicanas innovadoras participen presentando su “pitch” en eventos de innovación en Japón.

Copyright © 2019 JETRO. Todos los derechos reservados.

¡Muchas gracias!

Torre Polanco - Mariano Escobedo 476 Piso 2 Oficina 203
Col. Anzures Alcaldía de Miguel Hidalgo
C.P. 11590 Ciudad de México
Tel. (55) 5202 7900
infomex@jetro.go.jp
http://www.jetro.go.jp/mexico

JETRO

Japan External Trade Organization