



NEPAL

Ficha Técnica

Junio 2018



Información General de Nepal

Política Interior

Política Exterior

Relaciones Bilaterales México-Nepal

Relaciones Parlamentarias México-Nepal

Relaciones Comerciales y de Cooperación México-Nepal

Algunos Indicadores Económicos y Sociales México-Nepal

Principales instrumentos internacionales suscritos entre México y Nepal

INFORMACIÓN GENERAL¹



Bandera²



Escudo³

Nombre oficial: República Federal Democrática de Nepal.

Capital: Katmandú.

Día nacional: 20 de septiembre (hace referencia a la promulgación de la nueva Constitución en 2015).

Superficie: 147,181 Km².

Límites territoriales: limita al norte con la región autónoma del Tíbet, en China, y al este, sur y oeste con la India.⁴

Ubicación geográfica: Se encuentra en Asia meridional.

¹ Salvo que se indique lo contrario, la información obtenida en este apartado fue obtenida de: Central Intelligence Agency. "Nepal", *The World Factbook*. Consultado el 30 de abril de 2018, en:

<https://www.cia.gov/library/publications/the-world-factbook/geos/np.html>

² Es la única bandera nacional en el mundo que no es de forma rectangular. De acuerdo con su descripción oficial, los triángulos simbolizan al Himalaya, el Dharma y también al Hinduismo y al Budismo. El rojo de la bandera representa la victoria en la guerra o la valentía. El borde azul de la bandera significa la paz. La luna curvada en la bandera es un símbolo de la naturaleza pacífica y tranquila de Nepal, mientras que el sol representa la agresividad de los guerreros nepalíes.

Enciclográfica. Banderas/Asia/Nepal. Consultado el 30 de abril de 2018.

<http://www.sitographics.com/enciclog/banderas/asia/source/Nepal.html>

Banderas del mundo. "Bandera de Nepal". 27 de abril de 2015

<http://www.banderasdelmundo.co/2015/04/bandera-de-nepal.html>

³ En la parte superior del escudo aparece la bandera de Nepal, situada sobre el monte Everest que está precedida de unas colinas verdes. Bajo la silueta del país aparecen cogidos de la mano, un brazo masculino y otro femenino, que simbolizan la igualdad de género. Los elementos del escudo aparecen rodeados por flores y hojas de rododendro (flor nacional de Nepal). En la parte inferior del escudo aparece representada de color dorado la fertilidad de la región de Terai, y en la base del escudo, se encuentra la cinta de color rojo en la que aparece el lema nacional "La madre y la patria son más grandes que el Reino de los Cielos".

⁴ EcuRed. "Nepal". Consultado el 2 de mayo de 2018.

<https://www.ecured.cu/Nepal>



División administrativa: Se encuentra dividida en 7 provincias desde que Nepal adoptó el federalismo. De forma reciente, las provincias cuentan con sus capitales temporales.⁵

Capitales de las Provincias de Nepal	
1. Biratnagar	2. Janakpur
3. Hetauda	4. Pokhara
5. Rupandehi	6. Surkhet
7. Dhangadi	

Otras ciudades: Lalitpur, Bharatpur y Biratnagar.

La población urbana es del 19%.⁶

Población: 28.982,77 habitantes (est. 2016).⁷

Idioma: Nepalí.

⁵ “Nepal government announces Provincial Capitals and Chiefs”. En: *DD News*. 17 de enero de 2018 <http://ddnews.gov.in/international/nepal-government-announces-provincial-capitals-and-chiefs>

⁶ The World Bank. “Urban population (% of total)”, 2016. Consultado el 30 de abril de 2018, en: <http://data.worldbank.org/indicador/SP.URB.TOTL.IN.ZS>

⁷ Banco Mundial. “Población total”. Consultado el 30 de abril de 2018, en: <https://datos.bancomundial.org/indicador/SP.POP.TOTL>

Moneda: Rupia nepalí (NPR).

Religión: Hinduismo (81.3%), budismo (9%), islam (4.4%) y otros (6.3%).

Indicadores sociales

- Esperanza de vida: 71 años (est. 2017).
- Tasa de natalidad: 19.5/1,000 hab. (est. 2017).
- Tasa de mortalidad: 5.6/1,000 hab. (est. 2017).
- Índice de Desarrollo Humano:⁸ 0.558 (puesto 144).
- Índice de Percepción de Corrupción:⁹ 31/100.

Situación económica

Nepal se encuentra entre los países menos desarrollados del mundo, aproximadamente un cuarto de su población vive por debajo del umbral de la pobreza. Nepal depende en gran medida de las remesas, que ascienden a un 30% del PIB. La agricultura es la base de su economía, que proporciona un medio de vida para casi dos tercios de la población, y representa sólo un tercio del PIB.

Cabe resaltar que el 25 de abril de 2015, ocurrió un fuerte terremoto en Nepal con una intensidad de 7.9 grados, que dañó y destruyó la infraestructura y los hogares de esta nación. El otro temblor de 7.2 grados sucedió el 12 de mayo del mismo año. Se calcula que estos fenómenos naturales dejaron 9.000 muertos y 22.000 heridos.¹⁰

El estancamiento político en los últimos años y las recientes protestas públicas, en la región sureña de Tarai, han obstaculizado la recuperación posterior al terremoto y han evitado la necesaria reforma económica. Los retos adicionales al crecimiento de Nepal incluyen la persistente escasez de energía y la infraestructura de transporte subdesarrollada.

Sin embargo, Nepal tiene un alcance considerable para explotar su potencial en energía hidroeléctrica, con una capacidad comercialmente viable de 42,000 MW. En este ámbito, Nepal y la India firmaron acuerdos de comercio e inversión en 2014 que aumentan el potencial hidroeléctrico de Nepal, pero la incertidumbre política y un clima empresarial difícil han obstaculizado la inversión extranjera.

⁸ Programa de las Naciones Unidas para el Desarrollo. *Informe sobre Desarrollo Humano 2016*. Consultado el 23 de abril de 2018, en:

http://hdr.undp.org/sites/default/files/hdr_2016_report_spanish_web.pdf

⁹ Transparency International. *Corruption Perceptions Index 2017*. Consultado el 23 de abril de 2018, en: https://www.transparency.org/news/feature/corruption_perceptions_index_2017

¹⁰ Save the Children. "Terremoto en Nepal". Consultado el 30 de abril de 2018 <https://www.savethechildren.es/emergencias/nepal>



Producto Interno Bruto (PIB):¹¹ US\$ 21.131,98 miles de millones (2016, precios actuales)

PIB per cápita: ¹² US\$ 729,1 (2016, precios actuales)

PIB PPA (Paridad del Poder Adquisitivo): US\$ 71.525 miles de millones (2016)

PIB PPA per cápita: US\$ 2,478.939 (2016)

Composición del Producto Interior Bruto (est. 2017)

- Agricultura: 27%
- Industria: 13.5%
- Servicios: 51.5%

Comercio exterior (2016)

- Exportaciones: US\$ 1.31 miles de millones
- Importaciones: US\$ 13.2 miles de millones
- Saldo: US\$ -11.8 miles de millones

Principales socios comerciales (2016)

- Exportaciones: India (56.6%), Estados Unidos (11.5%), y Turquía (4%).
- Importaciones: India (70.1%) y China (10.3%).

Principales exportaciones: prendas de vestir, legumbres, alfombras, textiles, zumos y productos de yute.

Principales importaciones: productos derivados del petróleo, maquinaria y equipo, oro, productos eléctricos y medicinas.

¹¹ Banco Mundial. PIB (US\$ a precios actuales)". Consultado el 30 de abril de 2018

<https://datos.bancomundial.org/indicador/NY.GDP.MKTP.CD>

¹² Banco Mundial. "PIB per cápita (US\$ a precios actuales)". Consultado el 30 de abril de 2018

<https://datos.bancomundial.org/indicador/NY.GDP.PCAP.CD>

POLÍTICA INTERIOR

El 28 de mayo de 2008, la Asamblea Constituyente de Nepal abolió formalmente el sistema de monarquía de 247 años. El Dr. Ram Baran Yadav fue elegido como el primer Presidente de la República de Nepal por la Asamblea Constituyente. De acuerdo con la Constitución de Nepal 2015, el Presidente tiene la responsabilidad de promover la unidad nacional y garantizar el cumplimiento de la Carta Magna.¹³

El 13 de marzo de 2018, Bidhya Devi Bhandari, fue reelegida como Presidenta de la República Federal Democrática de Nepal, al obtener el 74% de los votos. Bhandari fue la primera mujer en ocupar este cargo desde la aprobación de la Constitución nepalí, en 2015. La Comisión Electoral, precisó que la actual Presidenta obtuvo 39.275 votos y el candidato de la oposición, Kumari Laxmi Rai, 11.730 votos.¹⁴

El 15 de febrero de 2018, fue elegido como Primer Ministro de Nepal, Khadga Prasad Sharma Oli. Entre los nuevos planes que tiene su gobierno destacan: garantizar que la tierra sea utilizada de forma eficiente; dar prioridad al uso de fuentes de energía alternativas; atraer en 10 años a cerca de cinco millones de turistas a Nepal anualmente, y construir y mejorar las carreteras y los ferrocarriles.¹⁵

Asimismo, Khadga Prasad Sharma Oli, se comprometió a sacar adelante a Nepal de su actual estado de subdesarrollo para 2022 y alcanzar los 17 Objetivos de Desarrollo Sostenible (ODS). Mencionó que los programas de su gobierno tendrán como objetivo erradicar la opresión social y la explotación económica para construir un Estado orientado al socialismo. Añadió que no se tolerará la corrupción y se pondrá fin a todo tipo de violencia y discriminación contra las mujeres.¹⁶

¹³ Office of the President of Nepal. "History&Background of the Office of the President". Consultado el 30 de abril de 2018

<https://english.presidentofnepal.gov.np/office-of-the-president-history-background/>

¹⁴ EFE. "Bidhya Devi Bhandari es reelegida presidenta de Nepal". 13 de marzo de 2018.

<https://www.efe.com/efe/espana/mundo/bidhya-devi-bhandari-es-reelegida-presidenta-de-nepal/10001-3551487>

¹⁵ Kamal Dev Bhattarai. "Nepal has a New Prime Minister. Now Comes the Hard Part". En: *The Diplomat*. February 17, 2018.

<https://thediplomat.com/2018/02/nepal-has-a-new-prime-minister-now-comes-the-hard-part/>

¹⁶ "Primer Ministro de Nepal presenta plan de desarrollo del país". En *Prensa Latina*. 15 de abril de 2018

<http://www.prensa-latina.cu/index.php?o=rn&id=170370&SEO=primer-ministro-de-nepal-presenta-plan-de-desarrollo-del-pais>

Estructura del sistema político

Sistema de Gobierno: República parlamentaria.

Jefe de Estado: Bidhya Devi Bhandari (desde el 29 de octubre de 2015).

Jefe de Gobierno: Khadga Prasad Sharma Oli (desde el 15 de febrero de 2018).

Poder Legislativo: La estructura del Parlamento es bicameral.

La Asamblea Nacional (Rastriya Sabha) está compuesta por 59 miembros que duran 6 años en el cargo; un tercio de los integrantes se renueva cada dos años.¹⁷ Las últimas elecciones tuvieron lugar en febrero de 2018.



- Porcentaje de mujeres: 37.39% (22/59)

La Cámara de Representantes (Pratinidhi Sabha) está integrada por 275 miembros que duran en el cargo cinco años.¹⁸ Las últimas elecciones tuvieron lugar en febrero de 2017.

- Porcentaje de mujeres: 32.73% (90/275)

Poder Judicial: Lo conforman, la Suprema Corte, juzgados de distrito y de apelación.

Partidos políticos:

Partido	Escaños en la Cámara de Representantes	Ideología/Postura	Logotipo
Partido Comunista de Nepal	121 (44%)	---	---
Congreso Nepalí	63 (22.90%)	Socialdemocracia	
Partido Comunista de Nepal-Centro Maoista	53 (19.27%)	Izquierda	

¹⁷ Inter-Parliamentary Union. "Nepal, National Assembly". Consultado el 30 de abril de 2018

http://archive.ipu.org/parline-e/reports/2230_A.htm

¹⁸ Inter-Parliamentary Union. "Nepal, House of Representatives". Consultado el 30 de abril de 2018


http://archive.ipu.org/parline-e/reports/2229_A.htm



CENTRO DE ESTUDIOS INTERNACIONALES
GILBERTO BOSQUES
DIPLOMACIA PARLAMENTARIA

<http://centrogilbertobosques.senado.gob.mx> @CGBSenado



Partido Rastriya Janata	17 (6.18%)	N/D	
Foro Socialista Federal de Nepal	16 (5.81%)	N/D	N/D
Otros	5 (1.81%)	---	---

POLÍTICA EXTERIOR

Nepal ha mantenido una política exterior de no alineación y relaciones amistosas con sus vecinos, especialmente India y China, propiciadas por su carácter de pequeño Estado rodeado de dos superpotencias. En este sentido, trata de mantener un equilibrio de políticas con ambos vecinos mediante un énfasis especial en el desarrollo económico.

Del 6 al 8 de abril de 2018, el Primer Ministro de Nepal Khadga Prasad Sharma Oli, realizó una visita de trabajo a la India. Como resultado de las reuniones, se firmaron tres acuerdos, uno sobre agricultura, y dos planes de conectividad a través de vías navegables y la ampliación de enlaces para conectar líneas ferroviarias indias a Katmandú.¹⁹ En años recientes, Nepal recibe inversiones chinas, particularmente en los sectores de infraestructura y energía. Entre los proyectos, se encuentra la ampliación de la red nepalí de ferrocarril hasta la frontera chino-nepalí.²⁰

Es importante destacar que tanto China como India, apoyaron a Nepal después de los terremotos de 2015. La India ofreció mil millones de dólares en asistencia y China prometió setecientos sesenta millones de dólares entre subvenciones y préstamos.²¹

A fines de abril de 2018, el Departamento de Seguridad Nacional de Estados Unidos anunció el fin de la protección migratoria a los 9.000 nepaleses que llegaron tras el terremoto de 2015, e indicó que deberán abandonar el país en los próximos meses, con fecha límite al 24 de junio de 2019.²²

Sus relaciones con otras naciones están guiadas por los principios de la Carta de las Naciones Unidas. El 14 de diciembre de 1955 ingresó a la Organización de las Naciones Unidas (ONU). En la actualidad, Nepal es miembro del Consejo de Derechos Humanos para el bienio 2018-2020.

Asimismo, la República Federal Democrática de Nepal forma parte de instituciones y organizaciones internacionales como, el Fondo Monetario Internacional (FMI), el Banco Asiático de Desarrollo (ADB, por sus siglas en inglés), el Banco Mundial, la

¹⁹ Kamal Dev Bhattarai. "Resetting India-Nepal Relations". En *The Diplomat*. April 10, 2018.
<https://thediplomat.com/2018/04/resetting-india-nepal-relations/>

²⁰ Gobierno de España. Ministerio de Asuntos Exteriores y de Cooperación. Oficina de Información diplomática. "Ficha país Nepal-República Federal Democrática de Nepal". Consultado el 30 de abril de 2018
http://www.exteriores.gob.es/Documents/FichasPais/NEPAL_FICHA%20PAIS.pdf

²¹ *Ibid.*

²² "Estados Unidos retira la protección migratoria a 9.000 nepaleses que ahora tendrán que abandonar el país". En *Europa Press*. 26 de abril de 2018
<http://www.europapress.es/internacional/noticia-eeuu-retira-proteccion-migratoria-9000-nepaleses-ahora-tendran-abandonar-pais-20180426204817.html>



Organización Mundial del Comercio (OMC), y la Asociación Sudasiática para la Cooperación Regional (ASACR).



RELACIONES BILATERALES MÉXICO-NEPAL

El 25 de noviembre de 1975, México estableció relaciones diplomáticas con la República Federal Democrática de Nepal.²³ Los acercamientos han sido escasos.

El Embajador de Nepal en Estados Unidos, Arjun Kumar Karki, asistió a la Quinta edición de la Plataforma Global para la Reducción del Riesgo de Desastres, que tuvo lugar en Cancún, México, del 22 al 26 de mayo de 2017. Durante su intervención, presentó detalles sobre los desastres naturales que han padecido en su país, y la forma en que el gobierno ha dado respuesta a estas situaciones.²⁴

En este sentido, explicó que el gobierno estableció una Ley Integral de Reducción y Gestión del Riesgo de Desastres. Comentó que tanto las políticas como los planes impulsados por las autoridades están basados en el Marco de Sendai, y se ha iniciado el proceso de integración de la reducción del riesgo de desastres y la adaptación al cambio climático.²⁵

El 11 de abril de 2017, Arjun Kumar Karki, Embajador de la República Federal Democrática de Nepal, presentó sus Cartas Credenciales ante el Presidente de México, Enrique Peña Nieto. En dicho acto, el Embajador expresó el deseo de promover las relaciones de persona a persona, particularmente los vínculos con gobiernos locales de ambas partes, así como promover el turismo.²⁶

²³ Secretaría de Relaciones Exteriores. “Documento de apoyo con motivo del proceso de ratificación de la ciudadana Melba María Pría Olavarrieta como Embajadora Extraordinaria y Plenipotenciaria de México ante la República de la India, concurrente ante la República Popular de Bangladesh, la República Socialista Democrática de Sri Lanka, la República de Maldivas y la República Federal Democrática de Nepal”. Febrero 2015.

http://www.senado.gob.mx/comisiones/relext_ap/docs/nombramiento_MPO.pdf

²⁴ 2017 Plataforma Global para la Reducción del Riesgo de Desastres. “Declaraciones oficiales”. Consultado el 30 de abril de 2018.

<https://www.unisdr.org/conferences/2017/globalplatform/es/programme/statements>

²⁵ *Ibid.*

²⁶ Presidencia de la República. “Palabras del Sr. Arjun Kumar Karki, Embajador de la República Federal Democrática de Nepal, presentación Cartas Credenciales al Presidente, EPN”. 11 de abril de 2017

<https://www.gob.mx/presidencia/prensa/palabras-senor-arjun-kumar-karki-embajador-republica-federal-democratica-de-nepal-presentacion-cartas-credenciales-al-presidente-epn?idiom=es-MX>



RELACIONES PARLAMENTARIAS MÉXICO-NEPAL

México y Nepal coinciden en la Unión Interparlamentaria (UIP). El país ingresó a esta organización internacional parlamentaria en 1925, se retiró en 1928 y volvió a ingresar en 1973. Por su parte, Nepal ingresó a la Unión Interparlamentaria en 1967.

Del 3 al 6 de febrero de 2015, se llevó a cabo la Semana de Nepal en el Senado de la República como parte del 40 Aniversario del establecimiento de relaciones diplomáticas bilaterales. Asistieron al evento, el entonces Presidente de la Mesa Directiva, Senador Miguel Barbosa Huerta; la Senadora Gabriela Cuevas Barron, entonces Presidenta de la Comisión de Relaciones Exteriores; la Senadora Luz María Beristain Navarrete y la Senadora Lorena Cuellar Cisneros. Como invitado especial estuvo presente Indra Kattel, Director Internacional de la Organización Mundial por la Paz (OMPP).²⁷

Asimismo, la Senadora Luz María Beristain dio lectura al discurso que envió Rishi Ram Ghimire, Jefe de la Misión de la Embajada de Nepal en Estados Unidos concurrente en México, donde el diplomático se pronunció por impulsar un tratado comercial.

²⁷ Centro de Estudios Internacionales Gilberto Bosques. “Semana de Nepal en el Senado de la República”. 3 de febrero de 2015
<http://centrogilbertobosques.senado.gob.mx/docs/eventoSemanaNepal.pdf>

RELACIONES COMERCIALES Y DE COOPERACIÓN MÉXICO-NEPAL

El intercambio comercial entre México y Nepal es poco significativo. En 2017, el comercio bilateral sumó 2,182 mil dólares, con un saldo deficitario para México por -1,666 mil dólares.

Balanza comercial de México con Nepal (Valores en miles de dólares)

Año	Exportaciones	Importaciones	Comercio Total	Balanza Comercial
2010	97	1,245	1,342	-1,148
2011	201	1,643	1,844	-1,442
2012	141	2,084	2,225	-1,943
2013	54	2,319	2,373	-2,265
2014	53	1,505	1,558	-1,452
2015	71	1,930	2,001	-1,859
2016	1,292	1,560	2,852	-268
2017	258	1,924	2,182	-1,666
2018 /1	168	1,144	1,312	-976

Fuente: Servicio de Administración Tributaria (SAT), Secretaría de Economía, Banco de México y el Instituto Nacional de Estadística y Geografía (INEGI).
Nota 1: Las estadísticas están sujetas a cambio, en particular las más recientes /1 enero-abril

Relativo a la cooperación bilateral, y con el propósito de contribuir al conocimiento mutuo, la República Federal Democrática de Nepal fue incluida en la Convocatoria de Becas de Excelencia del Gobierno de México para Extranjeros 2017.²⁸

²⁸ Secretaría de Relaciones Exteriores. Agencia Mexicana de Cooperación Internacional para el Desarrollo. "Becas de Excelencia del Gobierno de México para Extranjeros. Convocatoria 2017 <http://webmail.stp.gov.py/stpnew/new/upload/becas/stp-8a71a8307810fcdced643ec1d2d70c45f1fff573dbdb4633fde38d8af8151114.pdf>

Algunos indicadores económicos y sociales México – Nepal

Rubros	México	Nepal
Crecimiento del PIB	2017: 1.8% 2016: 2.3% 2015: 2.5%	2017: 5.5% 2016: 0.5% 2015: 2.7%
PIB (miles de millones de dólares)	1,143.793	21.131,98
PIB per cápita (dólares) ¹	8,500	729,1
PIB PPA (Paridad del Poder Adquisitivo) (miles de millones de dólares)	2,406.199	71.525
PIB PPA per cápita (dólares)	19,480	2,478.939
Inflación (%)	2017: 6.7% 2016: 3.3%	2017: 6.5% 2016: 10.4%
Desempleo (% de la población económica, 2017)	3.13%	3.3%
Población (millones de personas)	123.6	28.9
Tasa de natalidad (por cada mil hab., 2016)	18.3	19.5 (2017 est.)
Tasa bruta de mortalidad (por cada mil hab., 2016)	5.8	5.6 (est. 2017)
Esperanza de vida (años, 2016)	75.3 media 77.9 mujeres 72.8 hombres	71 media 71.6 mujeres 70.4 hombres (est. 2017)
Principales socios comerciales	Estados Unidos de América Canadá Unión Europea	India Estados Unidos de América Turquía

Fuente: Elaboración propia con datos de *Central Intelligence Agency*, Banco Mundial, Fondo Monetario Internacional, Instituto Nacional de Geografía y Estadística, y la Secretaría de Economía.



PRINCIPALES INSTRUMENTOS INTERNACIONALES SUSCRITOS ENTRE MÉXICO Y NEPAL

No existen acuerdos o tratados.



CENTRO DE ESTUDIOS INTERNACIONALES
GILBERTO BOSQUES
DIPLOMACIA PARLAMENTARIA

Coordinadora General
Adriana González Carrillo

Directora General de Asuntos Internacionales
Hecry Colmenares Parada

Colaboró en la elaboración de este documento:
Norma Francisco Pérez